


МИНОБРНАУКИ РОССИИ

Федеральное государственное бюджетное
образовательное учреждение высшего образования
«Тульский государственный университет»

Медицинский институт
Кафедра «Внутренние болезни»

Утверждено на заседании кафедры
«Внутренние болезни»
«17» января 2023г., протокол №7

Заведующий кафедрой



О.Н. Борисова

ПРОГРАММА
производственной практики «Производственная (клиническая) практика
(базовая часть)»
III семестр

основной профессиональной образовательной программы
высшего образования – программа подготовки кадров высшей
квалификации в ординатуре

по специальности
31.08.36 Кардиология

Форма обучения: очная

Идентификационный номер образовательной программы: 310836-01-23

Тула 2023 год


ЛИСТ СОГЛАСОВАНИЯ программы практики

Разработчик(и):


О.Н. Борисова, заведующий кафедрой ВБ,
д.м.н., доцент


(подпись)

Н.Б. Киняшева, к.м.н., доцент кафедры ВБ,
(ФИО, должность, ученая степень, ученое звание)


(подпись)

Т.А. Гомова, к.м.н., профессор кафедры ВБ
(ФИО, должность, ученая степень, ученое звание)


(подпись)

1 Цель и задачи прохождения практики

Целью прохождения практики является совершенствование теоретических знаний и повышение практической подготовки выпускника медицинского ВУЗа; подготовка высококвалифицированного специалиста, владеющего современными теоретическими знаниями и объемом необходимых для данной специальности практических навыков; приобретение опыта в решении основных профессиональных задач в реальных условиях.

Задачами прохождения практики являются:

Для ординаторов второго года обучения:

1. Воспитать у врача – кардиолога способность и готовность использовать методы управления, организовывать работу исполнителей в рамках своей профессиональной компетенции.
2. Путем активной работы с больными способствовать трансформации полученных в начале обучения умений в навыки.
3. Совершенствовать знания о проведении экспертизы временной нетрудоспособности и участвовать в иных видах медицинской экспертизы.
4. Определять показания к различным реабилитационным мероприятиям при кардиологических заболеваниях.
5. Научить самостоятельному ведению и использованию документации, принятой в здравоохранении РФ.
6. Совершенствовать знания организационной структуры и анализа управленческой и экономической деятельности медицинских организаций различных типов.

2 Вид, тип практики, способ (при наличии) и форма (формы) ее проведения

Вид практики – производственная практика

Тип практики – клиническая

Способ проведения практики – стационарная и выездная

Форма проведения практики – дискретно по периодам проведения практик – путем чередования в календарном учебном графике периодов учебного времени для проведения практик с периодами учебного времени для проведения теоретических занятий.

3 Перечень планируемых результатов обучения при прохождении практики, соотнесенных с планируемыми результатами освоения образовательной программы

В результате прохождения практики ординатор должен:

Знать:

- 1) современные методы клинической, лабораторной и инструментальной диагностики заболеваний (код компетенции – ОПК-4, код индикатора – ОПК-4.1);
- 2) клинические рекомендации (протоколы лечения) по вопросам оказания медицинской помощи пациентам с заболеваниями и (или) патологическими состояниями сердечно-сосудистой системы (код компетенции – ПК-2, код индикатора – ПК-2.1);
- 3) клинические признаки внезапного прекращения кровообращения и (или) дыхания и правила проведения базовой сердечно-легочной реанимации (код компетенции – ПК-3, код индикатора – ПК-3.1);

4) правила оформления медицинской документации, основы медицинской статистики, учета и анализа основных показателей деятельности медицинской организации (код компетенции – ПК-5, код индикатора – ПК-5.1);

Уметь:

1) осуществить сбор жалоб, анамнеза жизни и заболевания; провести полное физикальное обследование пациента; обосновать необходимость и объем лабораторного и инструментального обследования пациента, поставить диагноз в соответствии с МКБ (код компетенции – ОПК-4, код индикатора – ОПК-4.2);

2) разработать план лечения пациентов с заболеваниями и (или) состояниями сердечно-сосудистой системы с учетом диагноза, возраста и клинической картины в соответствии с

действующими клиническими рекомендациями (протоколами лечения) оказания медицинской помощи (код компетенции – ПК-2, код индикатора – ПК-2.2);

3) оказать медицинскую помощь в экстренной форме пациентам при состояниях, представляющих угрозу жизни пациентов (код компетенции – ПК-3, код индикатора – ПК-3.2);

4) вести медицинскую документацию, представлять данные статистической отчетности, работать с персональными данными пациентов и сведениями, составляющими врачебную тайну (код компетенции – ПК-5, код индикатора – ПК-5.2);

Владеть:

1) методами общего клинического обследования; интерпретацией результатов лабораторных, инструментальных методов диагностики (код компетенции – ОПК-4, код индикатора – ОПК-4.3);

2) навыками назначения лечебных мероприятий при заболеваниях, патологических состояниях, в соответствии со стандартом медицинской помощи, клиническими рекомендациями при кардиологической патологии (код компетенции – ПК-2, код индикатора – ПК-2.3);

3) навыками оказания паллиативной медицинской помощи пациентам с заболеваниями и (или) состояниями сердечно-сосудистой системы (код компетенции – ПК-2, код индикатора – ПК-2.4);

4) методикой проведения мероприятий по оказанию медицинской помощи в экстренной форме пациентам при состояниях, представляющих угрозу жизни (код компетенции – ПК-3, код индикатора – ПК-3.3);

5) навыками оптимизации сбора, представления и анализа медико-статистической информации, навыками составления различных отчетов, ведения первичной медицинской документации (код компетенции – ПК-5, код индикатора – ПК-5.3).

Владеть следующими манипуляциями:

- переливание крови и кровезаменителей (необходимые пробы на совместимость, оценка годности гемотрансфузионной среды)
- плевральная пункция (освоение на элективных курсах);
- пункция перикарда (освоение на элективных курсах);
- аспирация слизи из верхних дыхательных путей, методы очистки верхних дыхательных путей при аспирации жидкостью;
- оксигенотерапия;
- снятие и расшифровка ЭКГ;
- промывание желудка;
- пальцевое исследование прямой кишки;
- катетеризация мочевого пузыря
- проведение дефибрилляции

- проведение реанимационных мероприятий.

Лабораторная диагностика терапевтических заболеваний:

- *Оценка лабораторных результатов исследований:*
- бактериологических;
- серологических;
- цереброспинальной жидкости;
- водно-электролитного и кислотно-щелочного баланса;
- биохимических исследований,
- иммунологических исследований .
- *Оценка инструментальных результатов обследования*
- ЭКГ, суточного мониторирования ЭКГ, АД
- ЭХО-КГ
- Ультразвуковых, в том числе и УЗДГ вен и артерий
- рентгеновских методов обследования (рентген, КТ, МРТ, МСКТ)
- (головного мозга, легких, желудочно-кишечного тракта, костномышечного аппарата)
- различных функциональных проб

Полные наименования компетенций представлены в общей характеристике основной профессиональной образовательной программы.

4 Место практики в структуре образовательной программы

Производственная (клиническая) практика (базовая часть) Б2.Ч1.03 ПП относится к Блоку 2 «Практика» основной профессиональной образовательной программы.

Практика проводится в 3 семестре.

5 Объем практики в зачетных единицах и ее продолжительность в неделях либо в академических часах

Номер семестра	Формы промежуточной аттестации	Общий объем в зачетных единицах	Продолжи-тельность		Объем контактной работы в академических часах		Объем иных форм образовательной деятельности в академических часах
			в неделях	в академи-ческих часах	Работа с руководителем практики от университета	Промежуточ-ная аттестация	
Очная форма обучения							
3	ДЗ	12	ДППП	432	5,25	0,25	426,5
Итого	–	12		432	5,25	0,25	426,5

Условные сокращения: ДЗ – дифференцированный зачет (зачет с оценкой), ДППП – практика проводится дискретно по периодам проведения практик - путем чередования в календарном учебном графике периодов учебного времени для проведения практик с периодами учебного времени для проведения теоретических занятий, продолжительность практики исчисляется только в академических часах.

К иным формам образовательной деятельности при прохождении практики относятся:

- ознакомление с техникой безопасности;
- выполнение обучающимися индивидуального задания под руководством руководителя практики от профильной организации;

– посещение врачебных научно-практических и патологоанатомических конференций, заседаний городских и республиканских обществ, участие в производственных совещаниях, присутствие на патологоанатомических вскрытиях умерших больных.

6 Структура и содержание практики

Общая продолжительность производственной практики:
в 3 семестре – 12 зачетных единиц (432 часа);
Продолжительность рабочего дня — 6 часов.

Ординаторы в период прохождения практики выполняют индивидуальные задания, предусмотренные программой практики, соблюдают правила внутреннего распорядка организации, на базе которой проводится практика, соблюдают требования охраны труда и пожарной безопасности, ведут дневник практики, в котором фиксируется вся выполненная работа. По завершению практики обучающийся представляет дневник практики на кафедру.

Во время практики ординатор работает под руководством заведующего отделением или врача-куратора, а также вузовского руководителя – преподавателя кафедры.

Работа в профильных отделениях

1. Ведение больных под руководством заведующего отделением или врача-куратора. Оформление историй болезни, дневников курации, этапных и выписных эпикризов.
2. Представление больных заведующему отделением, доценту, профессору.
3. Участие в консилиумах, тематических разборах больных.
4. Работа в кабинете ЭКГ, ЭХО-КГ, УЗДГ сосудов.
5. Присутствие и участие (доклады) на клинических конференциях, разборах клинических случаев.

Объем, практической работы ординатора составляет:

1. Клиническое обследование и ведение кардиологических больных: сбор анамнеза; общий осмотр, клиническое обследование больного; заполнение разделов истории болезни.
2. Оценка данных осмотра и опроса: обоснование и формулировка предварительного диагноза; составление плана ведения больного.
3. Определение показаний к госпитализации больного или определение возможности амбулаторного лечения.
4. Составление плана обследования.. Обоснование назначения лабораторных и инструментальных методов обследования и анализ полученных результатов.
5. Обоснование лечения кардиологических больных.
6. Оформление медицинской документации.
7. Навыки оказания лечебно-диагностической помощи в амбулаторных условиях и в стационаре.

Этапы (периоды) проведения практики

№	Этапы (периоды) проведения практики	Виды работ
1	Организационный	Проведение организационного собрания. Инструктаж по технике

		безопасности. Разработка индивидуального задания.
2	Основной	Выполнение индивидуального задания.
3	Заключительный	Подготовка дневника практики. Дифференцированный зачет.

Примеры индивидуальных заданий

Индивидуальным заданием для ординаторов является курация больных кардиологического профиля (с различными нозологическими формами) с заполнением дневника.

7 Формы отчетности по практике

Промежуточная аттестация ординаторов по практике проводится в форме дифференцированного зачета (зачета с оценкой). Шкала соответствия оценок в стобальной и академической системах оценивания результатов обучения при прохождении практики представлена ниже.

Система оценивания результатов обучения	Оценки			
Стобальная система оценивания	0 – 39	40 – 60	61 – 80	81 – 100
Академическая система оценивания (дифференцированный зачет)	Неудовлетворительно	Удовлетворительно	Хорошо	Отлично

8 Фонд оценочных средств для проведения промежуточной аттестации обучающихся по практике

Ниже приведен перечень контрольных вопросов и (или) заданий, которые могут быть предложены обучающемуся в рамках дифференцированного зачета по практике. Они позволяют оценить достижение обучающимся планируемых результатов обучения при прохождении практики и сформированность компетенций, указанных в разделе 3.

Перечень контрольных вопросов и (или) заданий

- При использовании статинов возможно развитие
 - язвы желудка
 - почечной недостаточности
 - лекарственного гепатита
 - синдрома Кушинга
- К препаратам лечения стенокардии напряжения не относят
 - Б-адреноблокаторы
 - блокаторы медленных кальциевых каналов
 - нитраты
 - сердечные гликозиды
- Усиление верхушечного толчка можно наблюдать при

1. стенозе устья аорты
 2. эмфиземе легких
 3. ожирении
 4. аневризме аорты
4. Дефицит артериального пульса характерен для больных с
1. фибрилляцией предсердий
 2. артериальной гипертензией
 3. полной блокадой левой ножки пучка Гиса
 4. недостаточностью аортального клапана
5. При хронической ИБС необходимо применять препарат, улучшающий прогноз больного и профилактизирующий сердечно-сосудистые катастрофы:
- а) нитроглицерин
 - б) антагонисты кальция
 - в) статины
 - г) триметазидин
6. Несоответствие коронарного кровотока метаболическим нуждам миокарда характерно для
1. ишемической болезни сердца
 2. гипертонической болезни
 3. дилатационной кардиомиопатии
 4. метаболического синдром
7. Дозировка варфарина
- 1) 5 мг в сутки;
 - 2) 2,5 мг в сутки;
 - 3) 25 мг в сутки;
 - 4) индивидуально для каждого больного под контролем МНО.
8. Выявление вазоренальной гипертензии возможно с помощью
1. УЗИ почек
 2. ЭХО-КГ
 3. Суточного мониторирования АД
 4. УЗДГ почечных артерий
9. Основным методом профилактики и лечения атеросклероза является:
- 1) статины
 - 2) гипохолестериновая диета
 - 3) стентирование сосудов
 - 4) ежедневное употребление алкоголя
10. Какое заболевание сопровождается синдромом артериальной гипертензии
1. цирроз печени
 2. хронический пиелонефрит
 3. инфекционный эндокардит
 4. ревматизм

Примеры теоретических вопросов

1. Антиагреганты. Классификация. Механизм действия. Показания и противопоказания для применения

2. Антикоагулянты. Классификация. Механизм действия. Показания и противопоказания для применения
3. Гиполипидемические препараты. Классификация. Механизм действия. Показания и противопоказания для применения
4. Сердечные гликозиды. Механизм действия. Показания и противопоказания для применения
5. Блокаторы рецептора ангиотензина 1. Механизм действия. Показания и противопоказания для применения
6. Пароксизм желудочковой тахикардии: этиология, патогенез, клиническая картина, диагностика, дифференциальная диагностика с наджелудочковой тахикардией, лечение, профилактика, прогноз, МСЭ.
7. Синдром Морганьи-Адамса-Стокса: причины, клиника, диагностика, лечение.
8. Миокардит: этиология, патогенез, клиническая картина, диагностика, дифференциальная диагностика, течение и осложнения, лечение, профилактика, реабилитация, прогноз, МСЭ.
9. Инфекционный эндокардит: этиология, патогенез, клиническая картина, диагностика, дифференциальная диагностика, осложнения, лечение, профилактика, реабилитация, прогноз, МСЭ.
10. Приобретенные пороки сердца: этиология, патогенез, классификация, клиническая картина, диагностика, дифференциальная диагностика, лечение, профилактика, реабилитация, прогноз, МСЭ.

9 Описание материально-технической базы, необходимой для проведения практики

Производственная практика проводится на клинических базах лечебных учреждений Тулы и области, а также в больницах по целевому направлению. С каждым из них заключен договор на прохождение практики ординаторами в индивидуальном порядке.

Для проведения практики используются помещения соответствующие действующим санитарным, противопожарным нормам и требованиям к технике безопасности, оснащенные специализированным оборудованием и (или) медицинскими изделиями. Производственное оборудование, представляется отделениями различного профиля клинических больниц и кафедрами медицинского института, ответственными за прохождение практики.

10 Перечень учебной литературы и ресурсов информационно-телекоммуникационной сети «Интернет», необходимых для проведения практики

Основная литература

1. Маколкин В.И., Внутренние болезни [Электронный ресурс] : учебник / Маколкин В.И., Овчаренко С.И., Сулимов В.А. - 6-е изд., перераб. и доп. - М. : ГЭОТАР-Медиа, 2013. - 768 с. - ISBN 978-5-9704-2576-3 - Режим доступа: <http://www.studmedlib.ru/book/ISBN9785970425763.html>. – ЭБС «Консультант студента», по паролю
2. Кобыляну Г.Н., Основные симптомы и синдромы в общей врачебной практике. Диагностика и лечение [Электронный ресурс] : учеб. пособие / Г.Н. Кобыляну, В.И. Кузнецов, Н.В. Стуров. - М. : Издательство РУДН, 2011. - 219 с. - ISBN 978-5-209-03471-1 - Режим доступа: <http://www.studmedlib.ru/book/ISBN9785209034711.html>. – ЭБС «Консультант студента», по паролю
3. Кардиология. Национальное руководство/ под ред.Е.В.Шляхто.- М. : ГЭОТАР-

Медиа, 2019- 800 с - ISBN 978-5-9704-4810-6 Режим доступа:

<http://www.studmedlib.ru/book/ISBN978597048106.html>. – ЭБС «Консультант студента», по паролю.

4. Неотложная кардиология / Джанашия П.Х., Олищевко С.В., Шевченко Н.М. - Бином, 2017- 288с- ISBN: 978-5-9518-0418-1 Режим доступа:

<http://www.studmedlib.ru/book/ISBN9785951804181.html>. – ЭБС «Консультант студента», по паролю.

5. Справочник кардиолога по клинической фармакологии/Метелица В.И. -

М. Медицина, 2014, 368с.- ISBN 5-89481-320-4 Режим доступа:

<http://www.studmedlib.ru/book/ISBN5894813204.html>. – ЭБС «Консультант студента», по паролю.

6. Кардиореабилитация/ Арутюнов Г.П., Рылова А.К., Колесникова Е.А. - Москва «МЕДпресс-информ», 2014, 336с.- ISBN: 978-5-00030-049-7 Режим доступа:

<http://www.studmedlib.ru/book/ISBN9785951804181.html>. – ЭБС «Консультант студента», по паролю.

7. Пособие по функциональным методам исследования сердечно-сосудистой системы/ Витрук С.К. - Москва: ИЛ, 2015г, 224 с.

Дополнительная литература

1. Мухина Н.А., Внутренние болезни [Электронный ресурс] / Под ред. Н.А. Мухина, В.С. Моисеева, А.И. Мартынова - М. : ГЭОТАР-Медиа, 2010. - 1264 с. - ISBN 978-5-9704-1421-7 - Режим доступа: <http://www.studmedlib.ru/book/ISBN9785970414217.html>. – ЭБС «Консультант студента», по паролю

2. Киякбаев Г.К., Аритмии сердца. Основы электрофизиологии, диагностика, лечение и современные рекомендации [Электронный ресурс] / Г.К. Киякбаев - М. : ГЭОТАР-Медиа, 2014. - 240 с. (Серия "Библиотека врача-специалиста") - ISBN 978-5-9704-3100-9 - Режим доступа: <http://www.studmedlib.ru/book/ISBN9785970431009.html>. – ЭБС «Консультант студента», по паролю.

3. Арутюнов Г.П., Диагностика и лечение заболеваний сердца и сосудов [Электронный ресурс] / Г. П. Арутюнов - М. : ГЭОТАР-Медиа, 2013. - 504 с. - ISBN 978-5-9704-2301-1 - Режим доступа: <http://www.studmedlib.ru/book/ISBN9785970423011.html>. – ЭБС «Консультант студента», по паролю.

Ресурсы информационно-телекоммуникационной сети «Интернет»

1. <https://www.megamedportal.ru> – Медицинский информационный портал.
2. <http://medobook.com> – Сайт профессиональной медицины.
3. <https://mirvracha.ru> – Профессиональный портал «Мир врача».
4. <https://medportal.ru> – Информационный медицинский портал о здоровье человека.
5. <http://umedp.ru> – Медицинский портал для врачей.

11 Перечень информационных технологий, используемых при проведении практики, включая перечень программного обеспечения и информационных справочных систем (при необходимости)

1. Текстовый редактор Microsoft Word;
2. Программа подготовки презентаций Microsoft PowerPoint;

3. Пакет офисных приложений «МойОфис»