

**МИНИСТЕРСТВО ОБРАЗОВАНИЯ И НАУКИ РОССИЙСКОЙ
ФЕДЕРАЦИИ**

**ФЕДЕРАЛЬНОЕ ГОСУДАРСТВЕННОЕ БЮДЖЕТНОЕ
ОБРАЗОВАТЕЛЬНОЕ
УЧРЕЖДЕНИЕ ВЫСШЕГО ОБРАЗОВАНИЯ
«ТУЛЬСКИЙ ГОСУДАРСТВЕННЫЙ УНИВЕРСИТЕТ»**

Медицинский институт
Кафедра акушерства и гинекологии

Утверждено на заседании кафедры
«Акушерство и гинекология»
«21» декабря 2023 г., протокол № 5

Заведующий кафедрой


В.Г. Волков

**МЕТОДИЧЕСКИЕ РЕКОМЕНДАЦИИ
ПО САМОСТОЯТЕЛЬНОЙ РАБОТЕ**

**по дисциплине
Акушерство и гинекология**

Уровень профессионального образования:
подготовка кадров высшей квалификации - ординатура
Специальность: 31.08.48 Скорая медицинская помощь
Квалификация выпускника: *врач скорой медицинской помощи*

Форма обучения: *очная*


Идентификационный номер образовательной программы: 3108048-01-24

Тула 2024


ЛИСТ СОГЛАСОВАНИЯ

Разработчик(и):

Волков В.Г., заведующий кафедрой АиГ,
д.м.н., профессор



(подпись)

Сурвилло Е.В., доцент кафедры АиГ,
к.м.н., доцент


(подпись)

СОГЛАСОВАНО:

Заведующий кафедрой «Хирургические болезни»
наименование кафедры



Марийко В.А.

личная подпись

расшифровка подписи

дата

МИНИСТЕРСТВО ОБРАЗОВАНИЯ И НАУКИ

Виды самостоятельной работы:

| № п/п | Виды и формы самостоятельной работы |
|------------------|---|
| 4 семестр | |
| 1. | Самостоятельная лечебно-диагностическая работа при участии преподавателей |
| 2. | Подготовка и защита рефератов |
| 3. | Самостоятельное освоение лекционного материала |
| 4. | Самостоятельное изучение литературы |
| 5. | Подготовка к промежуточной аттестации и ее прохождение |

Основным методом подготовки врача-ординатора является самостоятельная лечебно-диагностическая работа при участии преподавателя-консультанта, организующего эту работу, с использованием симптомного, синдромного подходов, дифференциально-диагностического поиска, разборов больных.

Требования к оформлению рефератов:

Реферат оформляется шрифтом Times New Roman, кегль 14, через одинарный интервал. В реферате обязательно должен быть раздел «Содержание», в конце указывается «Список использованной литературы». Титульный лист оформляется следующим образом:

МИНОБРНАУКИ РФ

Федеральное государственное бюджетное образовательное учреждение высшего образования

«Тульский государственный университет»

Медицинский институт

Кафедра «Акушерство и гинекология»

Заведующий кафедрой АиГ,

д.м.н., профессор Волков В.Г.

Преподаватель:

ТЕМА РЕФЕРАТА

Выполнил: ординатор гр.

ФИО

Тула, 20__

Примерные темы рефератов:

1. Современные факторы риска акушерских кровотечений.
2. Дифференциальная диагностика акушерских кровотечений в III триместре беременности.
3. Кровотечения в последовом и раннем послеродовом периодах: классификация. Причины, дифференциальная диагностика, тактика врача, этапность лечения.
4. Основные причины невынашивания беременности по триместрам ее развития.
5. Современные медикаментозные и немедикаментозные способы терапии невынашивания беременности.
6. Заболевания почек и беременность.
7. Особенности ведения беременности и родов у женщин с рубцом на матке.
8. Акушерские кровотечения (этиология, диагностика, профилактика и лечение).
9. ДВС-синдром в акушерстве (этиология, патогенез, клиника, диагностика, профилактика и лечение).
10. Разрыв матки (этиология, классификация, лечение).
11. Дисфункциональные маточные кровотечения. Патогенез ановуляторных маточных кровотечений. Современные методы диагностики и лечения в зависимости от возраста больных.
12. Эктопическая беременность.
13. Ювенильные маточные кровотечения.
14. Беременность и гипертоническая болезнь.

Подготовка к зачету:

Вопросы для самопроверки:

1. Организация акушерско-гинекологической помощи в России.
2. Организация и санитарно-эпидемиологический режим родильного отделения.
3. Методы функциональной диагностики в акушерстве (УЗИ, КТГ, доплерометрия)
4. Организация работы и основные задачи женской консультации. Качественные показатели.
5. Родовая боль. Современные методы обезболивания родов.
6. Невынашивание беременности. Профилактика. Методы терапии.
7. Современные представления о нейроэндокринной регуляции менструального цикла.
8. Общие принципы ведения беременных с экстрагенитальной патологией
9. Методы гормональной контрацепции.
10. Анатомо-физиологические особенности недоношенных новорожденных.
11. Гестационная гипертензия. Современные представления этиопатогенеза. Группы риска, профилактика.
12. Геморрагический шок. Клиника. диагностика, профилактика. Неотложная помощь.
13. Гипоксия новорожденного. Оценка степени тяжести. Первичная реанимация.
14. Аномалии прикрепления плаценты. Этиология, клиника, диагностика, лечение.
15. ДВС - синдром в акушерстве. Этиология, патогенез, клиника, диагностика, терапия, профилактика.
16. Септический шок. Патогенез, клиника, диагностика, принципы лечения.
17. Внебольничный аборт. Организация помощи.
18. Угрожающий разрыв матки. Этиология, диагностика, лечение, профилактика.
19. Кровотечения в последовом и раннем послеродовом периодах.
20. Принципы ведения беременности и родов у женщин с заболеванием почек.

21. Начавшийся и совершившийся разрыв матки. Причины диагностика, лечение, профилактика.
22. Преждевременная отслойка нормально расположенной плаценты. Причины, клиника, дифференциальная диагностика, терапия профилактика.
23. Ведение второго периода родов. Акушерское пособие.
24. Самопроизвольный аборт. Классификация, клиника, акушерская тактика.
25. Клиника нормального послеродового периода.
26. Послеродовый эндометрит. Этиология. Патогенез. Клиника. Современные методы лечения.
27. Клинически узкий таз. Причины, диагностика, ведение родов.
28. Роды как биологический процесс. Причины наступления родов. Периоды родов.
29. Ранний токсикоз беременных. Рвота беременных. Этиология, патогенез, лечение.
30. Предлежание плаценты. Этиология, клинические формы, диагностика, лечение, профилактика.
31. Преэклампсия. Клиника, диагностика, лечение. Неотложная помощь.
32. Тазовые предлежания. Биомеханизм родов. Особенности течения и ведения родов.
33. Поперечное положение плода. Ведение беременности и родов.
34. Многоплодная беременность. Диагностика. Особенности течения беременности и родов. Ведение родов.
35. Послеродовые инфекционные заболевания матери. Основные клинические формы. Диагностика, лечение, профилактика.
36. Эклампсия. Этиология, патогенез, принципы лечения. Профилактика, влияние на плод.
37. Экстрагенитальные заболевания и беременность (пороки сердца). Ведение беременности и родов. Осложнения.
38. Перитонит после кесарева сечения. Клинические формы. Диагностика, лечение, профилактика.
39. Асфиксия новорожденного. Оценка тяжести, терапия.
40. Мастит. Этиология, патогенез, клиника, диагностика, лечение, профилактика.
41. Эмболия околоплодными водами. Клиника. Диагностика. Неотложная помощь.
42. Перфорация матки как осложнение искусственного аборта. Клиника, диагностика, лечение, профилактика.
43. Послеродовой тромбофлебит.
44. Преждевременные роды. Причины. Течение и ведение родов, профилактика.
45. Воспалительные заболевания наружных половых органов неспецифического характера. Этиология, клиника, диагностика, лечение.
46. Воспалительные заболевания наружных половых органов специфического характера. Этиология, клиника, диагностика, лечение.
47. Миома матки: нарушение питания в узле.
48. Эндометриоз: этиопатогенез, клиника, диагностика, лечение.
49. Опухоли яичников: перекрут опухоли – клиника, диагностика, лечение.
50. Острый пельвиоперитонит. Этиология, клиника, лечение.
51. Показания к оперативному лечению при воспалительных заболеваниях гениталий.
52. Прогрессирующая трубная беременность. Клиника, диагностика, лечение.
53. Трубный аборт. Клиника, диагностика, лечение.
54. Разрывы труб. Клиника, диагностика, лечение.
55. Реанимационные мероприятия при массивных внутренних кровотечениях.

- 56. Дифференциальная диагностика между трубным абортom и аппендицитом.
- 57. Дифференциальная диагностика между маточной и внематочной беременностью.
- 58. Показания к пункции брюшной полости через задний свод влагалища.
- 59. Осложнения при операции искусственного прерывания беременности.
Профилактика аборта.

Перечень основной и дополнительной учебной литературы, необходимой для освоения дисциплины (модуля)

1 Основная литература

1. Радзинский В.Е., Гинекология : учебник / под ред. В.Е. Радзинского. - М. : ГЭОТАР-Медиа, 2017. - 400 с. - ISBN 978-5-9704-3748-3. - Текст : электронный // ЭБС "Консультант студента" : [сайт]. - URL : <https://www.studentlibrary.ru/book/ISBN9785970437483.html>. - Режим доступа : по подписке.
2. Савельева, Г. М. Акушерство : учебник / Г. М. Савельева, Р. И. Шалина, Л. Г. Сичинава, О. Б. Панина, М. А. Курцер. - 2-е изд., перераб. и доп. - Москва : ГЭОТАР-Медиа, 2018. - 576 с. : ил. - 576 с. - ISBN 978-5-9704-4392-7. - Текст : электронный // URL : <http://www.studmedlib.ru/book/ISBN9785970443927.html> (дата обращения: 09.12.2020). - Режим доступа : по подписке.

2 Дополнительная литература

1. Айламазян Э.К., Акушерство [Электронный ресурс]: учебник / Айламазян Э. К. и др. - 9-е изд., перераб. и доп. - М.: ГЭОТАР-Медиа, 2015. - 704 с. - ISBN 978-5-9704-3316-4 - Режим доступа: <http://www.studmedlib.ru/book/ISBN9785970433164.html> – ЭБС «Консультант студента», по паролю.
2. Айламазян Э.К., Неотложная помощь в акушерстве [Электронный ресурс]: руководство для врачей / Э. К. Айламазян и др. - 5-е изд., перераб. и доп. - М.: ГЭОТАР-Медиа, 2015. - 384 с. - ISBN 978-5-9704-3331-7 - Режим доступа: <http://www.studentlibrary.ru/book/ISBN9785970433317.html> – ЭБС «Консультант студента», по паролю.
3. Апресян С.В., Беременность и роды при экстрагенитальных заболеваниях [Электронный ресурс] / С. В. Апресян; под ред. В. Е. Радзинского. - 2-е изд., перераб. и доп. - М.: ГЭОТАР-Медиа, 2015. - 536 с. (Серия "Библиотека врача-специалиста") - ISBN 978-5-9704-3238-9 - Режим доступа: <http://www.studentlibrary.ru/book/ISBN9785970432389.html> – ЭБС «Консультант студента», по паролю.
4. Баисова Б.И., Гинекология [Электронный ресурс]: учебник / Под ред. Г.М. Савельевой, В.Г. Бреусенко. - 4-е изд., перераб. и доп. - М.: ГЭОТАР-Медиа, 2012. - 432 с. - ISBN 978-5-9704-2254-0 - Режим доступа: <http://www.studentlibrary.ru/book/ISBN9785970422540.html> – ЭБС «Консультант студента», по паролю.
5. Капительный В.А., Акушерство и гинекология. Практические навыки и умения с фантомным курсом [Электронный ресурс]: учеб.пособие / В.А. Капительный, М.В. Беришвили, А.В. Мурашко; под ред. А.И. Ищенко. - М.: ГЭОТАР-Медиа, 2016. - 392 с. - ISBN 978-5-9704-4009-4 - Режим доступа: <http://www.studentlibrary.ru/book/ISBN9785970440094.html> – ЭБС «Консультант студента», по паролю.
6. Озолия Л.А., Влияние различных факторов на плод [Электронный ресурс] / Л.А. Озолия, И.В. Бахарева, А.В. Тягунова - М.: ГЭОТАР-Медиа, 2017. - 224 с. - ISBN 978-5-9704-4100-8 - Режим доступа: <http://www.studentlibrary.ru/book/ISBN9785970441008.html> – ЭБС «Консультант студента», по паролю.
7. Омаров С.-М. А., Неотложные состояния в акушерстве и гинекологии [Электронный ресурс] / под ред. С.-М. А. Омарова - М.: ГЭОТАР-Медиа, 2016. - 272 с. - ISBN 978-5-9704-3860-2 - Режим доступа:

<http://www.studmedlib.ru/book/ISBN9785970438602.html> – ЭБС «Консультант студента», по паролю.

8. Радзинский В.Е., Акушерство. Руководство к практическим занятиям [Электронный ресурс]: учебное пособие / под ред. В. Е. Радзинского. - 5-е изд., перераб. и доп. - М.: ГЭОТАР-Медиа, 2015. - 728 с. - ISBN 978-5-9704-3250-1 - Режим доступа: <http://www.studentlibrary.ru/book/ISBN9785970432501.html> – ЭБС «Консультант студента», по паролю.

9. Радзинский В.Е., Гинекология. Руководство к практическим занятиям : учебное пособие / Под ред. В.Е. Радзинского. 3-е изд., перераб. и доп. 2020. - 552 с.: ил. - 552 с. - ISBN 978-5-9704-5459-6. - Текст : электронный // ЭБС "Консультант студента" : [сайт]. - URL : <https://www.studentlibrary.ru/book/ISBN9785970454596.html> (дата обращения: 09.12.2020). - Режим доступа : по подписке.

10. Серов В.Н., Схемы лечения. Акушерство и гинекология [Электронный ресурс] / под ред. В. Н. Серова, Г. Т. Сухих; ред.-сост. Е. Г. Хилькевич - 2-е изд., испр. и доп. - М.: Литтерра, 2015. - 384 с. (Серия "Схемы лечения".) - ISBN 978-5-4235-0196-9 - Режим доступа: <http://www.studentlibrary.ru/book/ISBN9785423501969.html> – ЭБС «Консультант студента», по паролю.

Перечень ресурсов информационно-телекоммуникационной сети «Интернет», необходимых для освоения дисциплины (модуля)

1. <http://www.gfmer.ch/SRH-Course-2010/pre-eclampsia-University-of-Oxford/index.htm> – Оксфордский институт материнского и перинатального здоровья (OMPHI)

<https://www.elibrary.ru/defaultx.asp>- научная электронная библиотека

<https://pubmed.ncbi.nlm.nih.gov/>- национальная медицинская библиотека

2. <https://www.megamedportal.ru> – Медицинский информационный портал.

3. <http://medobook.com> – Сайт профессиональной медицины.

4. <https://mirvracha.ru> – Профессиональный портал «Мир врача».

5. <https://medportal.ru> – Информационный медицинский портал о здоровье человека.

6. <http://umedp.ru> – Медицинский портал для врачей.

Перечень информационных технологий, необходимых для осуществления образовательного процесса по дисциплине (модулю)

1 Перечень необходимого ежегодно обновляемого лицензионного и свободно распространяемого программного обеспечения, в том числе отечественного производства

1. Текстовый редактор MicrosoftWord;

2. Программа для работы с электронными таблицами MicrosoftExcel;

3. Программа подготовки презентаций Microsoft PowerPoint;
4. Пакет офисных приложений «МойОфис»

2 Перечень необходимых современных профессиональных баз данных и информационных справочных систем

1. <http://www.rusmedserv.com> – Русский медицинский сервер.
2. <http://www.medical-enc.ru> – Медицинская энциклопедия.
3. <https://medi.ru> – Справочник лекарств для медицинских работников.
4. https://medelement.com/page/opisanie_spravочноy_sistemyi – Профессиональная медицинская справочная система.